

SAFE LIFE



SAFE LIFE

6 Türkiye 1 Azerbaycan toplamda 7 üyeden oluşan projemizin yaş grubu 7 / 12 'dir.

Projeye katılan öğrencilerinizin ortalama yaşı
8

Sınıfınızdan/okulunuzdan projeye katılan öğrenci sayısı

24

Projenizin kısa bir özeti/açıklaması

Güvenli hayat adlı projemizde öğrencilerimize; ulaşım türlerini ve ulaşım araçlarını sınıflandırmaları, ulaşım araçlarıyla yolculuk yaparken güvenlik kurallarına uymaları, trafikte yardıma ihtiyaç duyan canlılara nasıl davranılması gerektiğini öğrenmeleri, acil durumlarda yardım alabileceği kurumları ve kişileri bilmeleri, güvenli oyun alanlarını keşfedip buralarda ulaşım araçları güvenli bir şekilde kullanabilen öğrenciler yetiştirmeyi amaçladık. Bunun yanı sıra teknolojik araç ve gereçlerin güvenli bir şekilde kullanımı konusunda duyarlılık kazandırmayı hedefledik.

[ESEP LİNKİ İÇİN LÜTFEN TIKLAYINIZ](#)

[SAYFALAR LİNKİNE ULAŞMAK İÇİN LÜTFEN TIKLAYINIZ](#)

1) PROJE TANITIMI

PROJE TANITIMI LİNKİNE ULAŞMAK İÇİN LÜTFEN TIKLAYINIZ

PADLET LİNKİNE ULAŞMAK İÇİN LÜTFEN TIKLAYINIZ

Proje Hedefleri İçin Lütfen Tıklayınız

Ocak Ayı Çalışma Planı

Şubat Ayı Çalışma Planı

Mart / Nisan Ayı Çalışma Planı

Nisan / Mayıs Ayı Çalışma Planı

Projede Beklenen Sonuçlara Ulaşmak İçin Lütfen Tıklayınız

Proje Öncesi Düşünceler

Logo



Logo Öğrenci Çalışması



Afiş



Afiş Öğrenci Çalışması



Öğrenci Tanıtım Videosu (Bitmoji / Avatar / ChatterKids / Canva / Youtube)

Okul Tanıtımı Videosu (Canva)

Öğretmen Tanıtım Videosu (Bitmoji / Avatar / ChatterKids / Youtube)

Yaşadığım Yer Videosu (Canva)

Öğretmen Tanışma Webinari

Tanışma Webinari

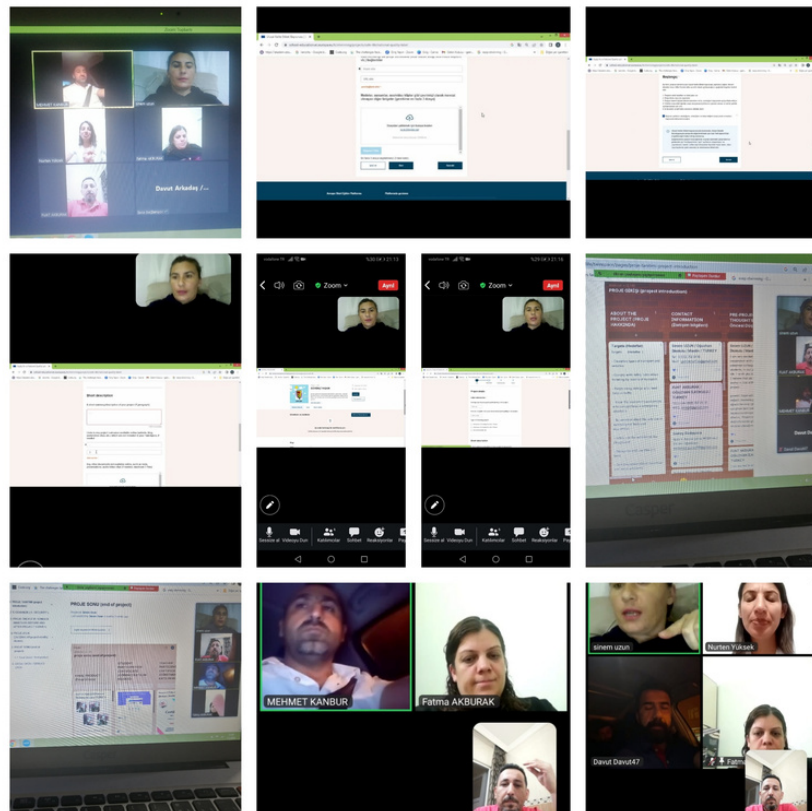
05/01/2023
Sinem UZUN / Oğuzhan İlkokulu / MARDİN / TURKEY

eTwinning

Mart Ayı Öğretmen Webinari



Proje Kapanış Webinari



Öğrenci Tanışma Webinarı



Wordart / Kelime Bulutu Etkinliği



Kelime Bulutu Öğrenci Çalışması



Kullanılan Web 2.0 Araçları

- 1) Öğretmen Tanıtımı / Bitmoji Avatar ChatterKids Seslendirme
- 2) Öğrenci Tanıtımı / Bitmoji Avatar, Canva Video Birleştirme
- 3) Okul Tanıtı / Canva
- 4) Yaşadığım Yer / Canva
- 5) Logo / Canva
- 6) Afiş / Canva
- 7) Webinarlar / ZOOM
- 8) Kelime Bulutu / Wordart
- 9) Anketler / Google Forms
- 10) Fotoğraf Kolajları / Gandr, CollageMaker, Fotoğraf Editörü
- 11) Video Birleştirme / Canva, InShot, Renderforest, Youtube
- 12) Ortak Ürün / Canva
- 13) Öğrenci Sertifika / Canva
- 14) Öğretmen Sertifika / Canva
- 15) Final Ürünü / Canva - fliphtml5
- 16) Proje Planı / Canva
- 17) Etkinlik Planlar / Canva
- 18) İntro / Renderforest
- 19) Bülten / Canva
- 20) Proje Tanıtım Videosu / Renderforest
- 21) eGüvenlik / etwinningonline.eba.gov.tr
- 22) Yaygınlaştırma / Okul Web Sitesi, Kişisel Sosyal Medya Hesapları

Okul Web Sitesi Haber Linkleri

Haber 1

Haber 5

Haber 2

Haber 6

Haber 3

Haber 7

Haber 4

Haber 8

1.1 Proje Planı

Canva Linki

<https://www.canva.com/design/DAFfREKx0qg/view>


1.2 Logo İntrosu

Youtube Linkine Ulaşmak İçin Lütfen Tıklayınız

1.3 Proje Tanıtım Videosu

Youtube Linkine Ulaşmak İçin Lütfen Tıklayınız

1.4 Bülten



SAFE LIFE

It is an eTwinning Project


Targets

- Classifies types of transport and vehicles.
- Comply with safety rules when traveling by means of transport.
- Helps living beings who need help in traffic.
- Know the institutions and people who can get help in emergency situations.
- Be sensitive about the safe use of technological tools and equipment.
- Safely use the vehicles on the playground.
- Recognize and use Web 2.0 tools.
- Gain awareness about individual and social problems.
- He Junks working together.

results

- Classifies types of transport and vehicles.
- Knows the rules to follow when traveling by means of transportation.
- Helps living beings who need help in traffic.
- Knows the institutions and people to whom to get help in emergency situations.
- Learn to use technological tools and equipment safely.
- Take care to use toys safely in the playground.
- Be willing to work together and take responsibility.
- Recognize and use Web 2.0 tools.

IT WILL START IN JANUARY AND END IN MAY



güVENLİ HAYAT

Bir eTwinning Projesidir

hedefler

- Ulaşım türlerini ve araçlarını sınıflandırır.
- Ulaşım araçlarıyla yolculuk yaparken güvenlik kurallarına uyar.
- Trafikte yardıma ihtiyaç duyan canlılara yardımcı olur.
- Acil durumlarda yardım alabileceği kurumları ve kişileri bilir.
- Teknolojik araç ve gereçlerin güvenli bir şekilde kullanımını konusunda duyarlı olur.
- Oyun alanındaki araçları güvenli bir şekilde kullanır.
- Web 2.0 araçlarını tanır ve kullanır.
- Bireysel ve toplumsal sorunlar ile ilgili farkındalık kazanır.
- Birlikte çalışmaktan haz duyar.

sonuçlar

- Ulaşım türlerini ve araçlarını sınıflandırır.
- Ulaşım araçlarıyla yolculuk yaparken uyması gereken kuralları bilir.
- Trafikte yardıma ihtiyaç duyan canlılara yardımcı olur.
- Acil durumlarda yardım alacağı kurum ve kişileri bilir.
- Teknolojik araç ve gereçleri güvenli kullanmayı öğrenir.
- Oyun alanında oyuncakları güvenli kullanmaya dikkat eder.
- Birlikte çalışma ve sorumluluk almaya istekli olur.
- Web 2.0 araçlarını tanır ve kullanır.

OCAK AYINDA BAŞLAYIP MAYIS AYINDA BİTECEKTİR



1.5 Görev Dağılımı

Gunay Dadaşova

1) Öğretmen Ön Anket / Teacher Preliminary Survey

2) İşbirliği Ürünü Birleştirme/Collaboration Product Assembling

3) Yaygınlaştırma / Dissemination

Sinem UZUN

1) Proje Tanıtım Videosu / Project Introduction Video

2) Bülten / Newsletter

3) Öğretmen Katılım sertifikası / Teacher Participation Certificates

4) Final ürünü / final product

Fatma AKBURAK

1) Logo Anket / Logo Poll

2) Afiş Anket / Poster Poll

3) Öğrenci Katılım Sertifikası / Student Participation Certificate

4) Ortak ürün birleştirme / joint product combination

Fuat AKBURAK

1) Öğrenci Ön Anket / Student Preliminary Survey

2) Veli Ön Anket / Parent Preliminary Survey

3) Ortak ürün birleştirme / joint product combination

Davut ARKADAŞ

1) Öğretmen Son Anket / Teacher Final Survey

2) Yaygınlaştırma / Dissemination

3) Ortak Ürün Birleştirme / Joint Product Combination

Nurten YÜKSEK

1) Öğrenci Son Anket / Student Final Survey

2) İşbirliği Ürünü Birleştirme / Collaboration Product Assembling

3) Webinar Organize Etmek / Organizing a Webinar

Mehmet KANBUR

1) Ortak Ürün Birleştirme / Joint Product Combination

2) Veli Son Anket / Parent Final Survey

3) Yaygınlaştırma / Dissemination

1.6 Müfredat Entegrasyonu

2) e - GÜVENLİK

e Güvenlik Linkine Ulaşmak İçin Lütfen Tıklayınız

Padlet Linkine Ulaşmak İçin Lütfen Tıklayınız

Veli İzin Belgeleri



Projede Uyulması Gereken Kurallar

Kural 1

Kural 2

Kural 3

Sertifikalarımız



e-Güvenlik Panosu



3) PROJE ÖNCESİ VE SONRASI ANKETLER

Proje Öncesi Ve Sonrası Anketlere Ulaşmak İçin Lütfen Tıklayınız

Padlet Linkine Ulaşmak İçin Lütfen Tıklayınız

Öğretmen Ön Anket

The survey consists of the following questions and options:


- Projenizin içeriği hakkında yeterli bilginiz var mı ?**
Do you have enough information about the content of our project?
 Evet - Yes
 Hayır - No
 Kısmen - Partially
- Web 2.0 araçlarının kaç tanesini kullanıyorsunuz ?**
How many of the Web 2.0 tools do you use?
 0-3 adet (0-3 number)
 4-5 adet (4-6 number)
 6 adet ve üzeri (6 number and more)
- Projenizin öğrencilerimizin başarısına katkı sağlayacağına inanıyor musunuz ?**
Do you believe that our project will contribute to the success of our students?
 Evet - Yes
 Hayır - No
 Kısmen - Partially
- Projenizin bir üyesi olmaktan memnun musunuz ?**
Are you happy to be a member of our project?
 Evet - Yes
 Hayır - No
 Kısmen - Partially
- Daha önce bir etwinning projesi yaptınız mı ?**
Have you done an eTwinning project before?
 Evet - Yes
 Hayır - No
- Projenizin sizi mesleki ve akademik anlamda geliştireceğini düşünüyor musunuz ?**
Do you think our project will develop you professionally and academically?
 Evet - Yes
 Hayır - No
 Kısmen - Partially
- Etwinning portalın kaç yıldır kullanıyorsunuz ?**
How many years have you been using the eTwinning portal?
 0-3 yıl (0-3 years)
 4-5 yıl (4-6 years)
 6 yıl ve üstü (6 years and more)

The survey also includes a name field: İsim, soyisim / Name, surname, with the example name 'Sinem UZUN'.

Öğrenci Ön Anket Çalışması



Veli Ön Anket



Öğrenci Son Anket Çalışması



Veli son Anket Çalışması



4) PROJE AYLIK ÇALIŞMALARI

Proje Aylık Çalışma Linkine ulaşmak İçin Lütfen Tıklayınız

Padlet Linkine Ulaşmak İçin Lütfen Tıklayınız

Ulaşım Türleri / Geri Dönüşümden Tasarlama



Yolculukta Güvenlik Kuralları / Drama

Youtube Linkine ulaşmak İçin Lütfen Tıklayınız

Acil Durum Telefonunu Bilirim

Youtube Linkine Ulaşmak İçin Lütfen Tıklayınız

Güvenli Kullanırım

Youtube Linkine Ulaşmak İçin Lütfen Tıklayınız

Geri Dönüşüm İle Oyun Aracı Tasarlama



4.1 Etkinliklerle İlgili Açıklamalar

Canva Linkine Ulaşmak İçin Lütfen Tıklayınız

5) PROJE SONU


Proje Sonu Linkine Ulaşmak İçin Lütfen tıklayınız

Padlet Linkine Ulaşmak İçin Lütfen Tıklayınız

Final Ürünü Öğrenci Çalışması



Final Ürünü Öğrenci Çalışması Hikaye Yazma



Öğrenci Katılım Sertifikası



Öğretmen Katılım Sertifikası



Proje Sonrası Düşünceler

Final Ürünü Linkine Ulaşmak İçin Lütfen Tıklayınız

e book Linkine Buradan Ulaşabilirsiniz


Canva Linkine Ulaşmak İçin Tıklayınız

6) ORTAK ÜRÜN / İŞBİRLİĞİ ÜRÜNÜ

Ortak Ürün / İşbirliği Ürünlere Ulaşmak İçin Lütfen
Tıklayınız

Padlet Linkine Ulaşmak İçin Lütfen Tıklayınız


Ortak Ürün / Akrostiş



Akrostiş

Ortak Ürün / Harf Boyama

Harf Boyama



İşbirliği Ürünü / Kuş Yuvası



İşbirliği Ürünü / Bulmaca



Ortak Ürün / Şiir

















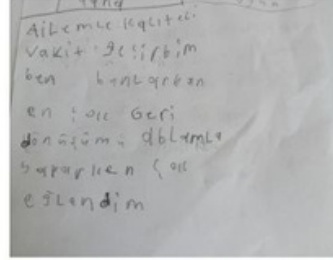

İşbirliği Ürün / Boyama



Şiir



Öğrenci Proje Değerlendirmesi



Oğuzhan İlkokulu 2 / G Sınıfı Öğretmeni
Sinem UZUN ve Öğrencileri ...